



JUF HANNE

maaltafels loopspel

15. 7×2
14 16
■ ■

18. 5×10
50 100
■ ■

3. 8×10
80 8
■ ■

21. 5×2
10 12
■ ■



Afspraken

DO'S

- De materialen zijn dan ook enkel voor eigen gebruik (thuis, in de klas, ...).
- Ben je enthousiast over het spel? Je mag steeds foto's delen op sociale media en mij taggen. Ik vind het leuk om te zien hoe jullie de materialen gebruiken in de klas of thuis.

DON'T

- Je mag deze materialen niet doorgeven/verkopen aan andere mensen.

Ik steek veel tijd in deze materialen. Als we samen deze afspraken volgen, kan ik de prijzen laag houden.



Sociale media

Op sociale media kan je volgen aan welke materialen ik werk en welke thema's ik uitwerk in de klas.

De materialen worden daar ook getoond in foto's en filmpjes.



[juf.hanne_](#)



[Juf Hanne](#)

Bij vragen mag je mij ook contacteren via jufhanne.p@gmail.com



Vorbereitung en uitleg

Vorbereitung

- Knip de bladzijden met de opdrachten in twee.
- Verspreid de opdrachtkaarten over de speelplaats/turnzaal/school.

Uitleg

- De leerlingen werken in groepjes van 2. Ze krijgen volgende materialen:
 - Het invulblad (p.4)
 - Kleurpotloden (de kleuren die je ziet op p. 5)
- Elk groepje krijgt een nummer, dit is het startgetal. De leerlingen zoeken dit getal in de speelzone en maken de opdracht.
- Ze zoeken het nummer op hun antwoordblad en kleuren het nummer in met de kleur van de juiste oplossing.
 - Is het antwoord blauw? Dan kleuren ze het bijhorende nummer ook blauw.
- Het groepje loopt verder naar het volgende getal en lossen de opdracht op.
 - Aan de laatste opdracht? Ga verder met opdracht 1.
- Helemaal klaar? Laat het blad controleren door de leerkracht.

Variatie

De groepjes krijgen geen startgetal. Ze mogen willekeurig de opdrachten oplossen. Dit zorgt ervoor dat het spel sneller gedaan is.

Copyright


Dit spel is gemaakt naar het idee van beweegspellen.nl





Naam:

1	2	3	4	5
6	7	8	9	10
11	12	13	14	15
16	17	18	19	20
21	22	23	24	25



Kleurpotloden:

- bruin
- blauw
- zwart



1.

$$2 \times 5$$

10




15



2.

$$6 \times 3$$

12




18



3.

$$8 \times 10$$

80



8



4.

$$7 \times 5$$

40



35



5.



$$2 \times 1$$

2

3




6.



$$4 \times 2$$

10

8



7.



$$4 \times 4$$

16



18



8.



$$3 \times 6$$

15



18



9.



$$9 \times 4$$

36



32




10.



$$4 \times 3$$

12



14



11.



$$8 \times 1$$

1

8



12.



$$6 \times 6$$

36

64



13.



$$3 \times 5$$

10



15



14.



$$3 \times 10$$

10




30



15.

$$7 \times 2$$

14



16



16.

$$7 \times 4$$

26



28



17.

$$8 \times 3$$

24

25



18.

$$5 \times 10$$

50

100



19.



$$7 \times 1$$

7

1




20.



$$8 \times 6$$

42

48




21.



$$5 \times 2$$

10



12




22.



$$2 \times 3$$

5



6



23.



$$7 \times 6$$

42

40




24.



$$10 \times 5$$

25

50



25.



$$9 \times 1$$

9

1

