



JUF HANNE

carnaval

loco bambino





Afspraken

DO'S

- De materialen zijn dan ook enkel voor eigen gebruik (thuis, in de klas, ...).
- Ben je enthousiast over het spel? Je mag steeds foto's delen op sociale media en mij taggen. Ik vind het leuk om te zien hoe jullie de materialen gebruiken in de klas of thuis.

DON'T

- Je mag deze materialen niet doorgeven/verkopen aan andere mensen.

Ik steek veel tijd in deze materialen. Als we samen deze afspraken volgen, kan ik de prijzen laag houden.



Sociale media

Op sociale media kan je volgen aan welke materialen ik werk en welke thema's ik uitwerk in de klas.

De materialen worden daar ook getoond in foto's en filmpjes.



[juf.hanne_](#)



[Juf Hanne](#)

Bij vragen mag je mij ook contacteren via jufhanne.p@gmail.com



Voorbereiding en uitleg

Voorbereiding

- Print en lamineer de opdrachtkaarten.

Uitleg

De kinderen kiezen een opdrachtkaart.

Ze leggen het loco bambino-doesje op de onderste helft van de opdrachtkaart.

Neem het eerste blokje (huis) en kijk naar de oefening aan de bovenkant van de opdrachtkaart. Welke oplossing hoort erbij? Leg het blokje op het bijpassende antwoord. Doe dit met alle blokjes tot het deksel gevuld is.

Ben je klaar? Sluit de doos en draai hem om.

Controleer of dit overeenkomt met het figuur in het middel van de opdrachtkaart.

Is deze hetzelfde? Dan heb je het goed gedaan!

Liggen er blokjes verkeerd? Dan doe je die opdrachten opnieuw.

Copyright



Deze materialen werden gemaakt in canva.

Deze materialen zijn gemaakt om te gebruiken met het spel loco bambino



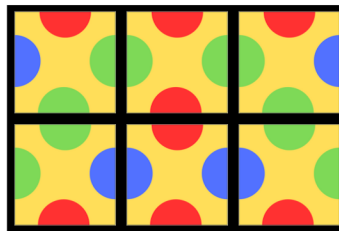



In welk dier zijn de kinderen verkleed?






Zoek het juiste kostuum.





Wie is er verstopt?





Zoek de andere helft.

